

FB Service
FD Allgemeine Verwaltung / ADV

**Stadt
Hennigsdorf**



Vergabestatistik 2015

Stadtverwaltung Gesamt**Anzahl der Vergaben nach Vergabeart und Sitz des Auftragnehmers**

Offenes Verfahren / Öffentliche Ausschreibung														
Vertragsgrundl.	Gesamtsumme Vergabe / Aufträge	Gesamt anzahl	Hdf	EUR	OHV	EUR	Bbg	EUR	Bln	EUR	NBL	EUR	ABL	EUR
VOB	640.726,80	3	1	0,00	1	43.933,09	0	0,00	1	562.729,58	1	34.064,13	0	0,00
VOL	409.825,27	5	0	0,00	0	0,00	0	0,00	1	26.577,18	3	355.052,08	1	28.196,01

Beschränkte Ausschreibung														
Vertragsgrundl.	Gesamtsumme Vergabe / Aufträge	Gesamt anzahl	Hdf	EUR	OHV	EUR	Bbg	EUR	Bln	EUR	NBL	EUR	ABL	EUR
VOB	1.224.526,07	42	3	12.403,84	21	458.737,73	12	586.574,58	3	83.530,44	3	83.279,48	0	0,00
VOL	143.417,96	6	3	0,00	2	14.863,45	0	0,00	3	128.554,51	0	0,00	0	0,00

Freihändige Vergabe/Verhandlungsverfahren														
Vertragsgrundl.	Gesamtsumme Vergabe / Aufträge	Gesamt anzahl	Hdf	EUR	OHV	EUR	Bbg	EUR	Bln	EUR	NBL	EUR	ABL	EUR
VOB	400.261,85	115	19	46.509,31	27	151.840,96	48	135.591,14	14	44.183,02	1	621,18	6	21.516,24
VOL	2.307.223,19	204	46	1.757.478,93	32	89.545,01	27	105.924,60	43	155.015,76	11	48.367,63	45	150.891,26
HOAI/VOF/and.	498.639,43	59	15	249.892,82	7	88.351,55	7	42.697,07	14	76.691,10	4	8.984,20	12	32.022,69

Vergaben gesamt														
Vertragsgrundl.	Gesamtsumme Vergabe / Aufträge	Gesamt anzahl	Hdf	Hdf	OHV	OHV	Bbg	Bbg	Bln	Bln	NBL	NBL	ABL	ABL
VOB	2.265.514,72	160	23	58.913,15	49	654.511,78	60	722.165,72	18	690.443,04	5	117.964,79	6	21.516,24
VOL	2.860.466,42	215	49	1.757.478,93	34	104.408,46	27	105.924,60	47	310.147,45	14	403.419,71	46	179.087,27
HOAI/VOF/and.	498.639,43	59	15	249.892,82	7	88.351,55	7	42.697,07	14	76.691,10	4	8.984,20	12	32.022,69
Gesamtvergaben	5.624.620,57	434	87	2.066.284,90	90	847.271,79	94	870.787,39	79	1.077.281,59	23	530.368,70	64	232.626,20

VF / ST

Anzahl der Vergaben nach Vergabeart und Sitz des Auftragnehmers

Öffentliche Ausschreibung (inkl. EU weit)														
Vertragsgrundl.	Gesamtsumme Vergabe / Aufträge	Gesamtanzahl	Hdf	EUR	OHV	EUR	Bbg	EUR	Bln	EUR	NBL	EUR	ABL	EUR
VOB	0,00	0	0	0,00	0	0,00	0	0,00	0	0,00	0	0,00	0	0,00
VOL	0,00	0	0	0,00	0	0,00	0	0,00	0	0,00	0	0,00	0	0,00

Beschränkte Ausschreibung														
Vertragsgrundl.	Gesamtsumme Vergabe / Aufträge	Gesamtanzahl	Hdf	EUR	OHV	EUR	Bbg	EUR	Bln	EUR	NBL	EUR	ABL	EUR
VOB	0,00	0	0	0,00	0	0,00	0	0,00	0	0,00	0	0,00	0	0,00
VOL	0,00	0	0	0,00	0	0,00	0	0,00	0	0,00	0	0,00	0	0,00

Freihändige Vergabe/Verhandlungsverfahren														
Vertragsgrundl.	Gesamtsumme Vergabe / Aufträge	Gesamtanzahl	Hdf	EUR	OHV	EUR	Bbg	EUR	Bln	EUR	NBL	EUR	ABL	EUR
VOB	0,00	0	0	0,00	0	0,00	0	0,00	0	0,00	0	0,00	0	0,00
VOL	79.361,09	17	3	9.504,43	2	11.887,00	1	2.958,34	2	26.750,02	0	0,00	9	28.261,30
HOAI/VOF/and.	0,00	0	0	0,00	0	0,00	0	0,00	0	0,00	0	0,00	0	0,00

FB I

Anzahl der Vergaben nach Vergabeart und Sitz des Auftragnehmers

Öffentliche Ausschreibung (inkl. EU weit)														
Vertragsgrundl.	Gesamtsumme Vergabe / Aufträge	Gesamt anzahl	Hdf	EUR	OHV	EUR	Bbg	EUR	Bln	EUR	NBL	EUR	ABL	EUR
VOB	0,00	0	0	0,00	0	0,00	0	0,00	0	0,00	0	0,00	0	0,00
VOL	0,00	0	0	0,00	0	0,00	0	0,00	0	0,00	0	0,00	0	0,00

Beschränkte Ausschreibung														
Vertragsgrundl.	Gesamtsumme Vergabe / Aufträge	Gesamt anzahl	Hdf	EUR	OHV	EUR	Bbg	EUR	Bln	EUR	NBL	EUR	ABL	EUR
VOB	0,00	0	0	0,00	0	0,00	0	0,00	0	0,00	0	0,00	0	0,00
VOL	128.554,51	4	3	0,00	0	0,00	0	0,00	3	128.554,51	0	0,00	0	0,00

Freihändige Vergabe/Verhandlungsverfahren														
Vertragsgrundl.	Gesamtsumme Vergabe / Aufträge	Gesamt anzahl	Hdf	EUR	OHV	EUR	Bbg	EUR	Bln	EUR	NBL	EUR	ABL	EUR
VOB	0,00	0	0	0,00	0	0,00	0	0,00	0	0,00	0	0,00	0	0,00
VOL	94.855,64	20	1	3.284,40	1	6.568,80	2	10.569,73	6	17.606,44	5	39.628,24	5	17.198,03
HOAI/VOF/and.	0,00	0	0	0,00	0	0,00	0	0,00	0	0,00	0	0,00	0	0,00

FB II

Anzahl der Vergaben nach Vergabeart und Sitz des Auftragnehmers

Öffentliche Ausschreibung (inkl. EU weit)														
Vertragsgrundl.	Gesamtsumme Vergabe / Aufträge	Gesamtanzahl	Hdf	EUR	OHV	EUR	Bbg	EUR	Bln	EUR	NBL	EUR	ABL	EUR
VOB	34.064,13	1	1	0,00	0	0,00	0	0,00	0	0,00	1	34.064,13	0	0,00
VOL	0,00	0	0	0,00	0	0,00	0	0,00	0	0,00	0	0,00	0	0,00

Beschränkte Ausschreibung														
Vertragsgrundl.	Gesamtsumme Vergabe / Aufträge	Gesamtanzahl	Hdf	EUR	OHV	EUR	Bbg	EUR	Bln	EUR	NBL	EUR	ABL	EUR
VOB	0,00	0	0	0,00	0	0,00	0	0,00	0	0,00	0	0,00	0	0,00
VOL	0,00	0	0	0,00	0	0,00	0	0,00	0	0,00	0	0,00	0	0,00

Freihändige Vergabe/Verhandlungsverfahren														
Vertragsgrundl.	Gesamtsumme Vergabe / Aufträge	Gesamtanzahl	Hdf	EUR	OHV	EUR	Bbg	EUR	Bln	EUR	NBL	EUR	ABL	EUR
VOB	28.113,33	8	3	9.870,28	2	4.976,82	1	3.405,78	2	9.860,45	0	0,00	0	0,00
VOL	1.761.168,06	27	8	1.654.497,58	5	4.724,73	6	54.605,71	7	45.899,31	0	0,00	1	1.440,73
HOAI/VOF/and.	165.841,77	11	6	95.412,49	0	0,00	2	34.747,61	2	32.908,97	1	2.772,70	0	0,00

FB III

Anzahl der Vergaben nach Vergabeart und Sitz des Auftragnehmers

Öffentliche Ausschreibung (inkl. EU weit)														
Vertragsgrundl.	Gesamtsumme Vergabe / Aufträge	Gesamt anzahl	Hdf	EUR	OHV	EUR	Bbg	EUR	Bln	EUR	NBL	EUR	ABL	EUR
VOB	606.662,67	2	0	0,00	1	43.933,09	0	0,00	1	562.729,58	0	0,00	0	0,00
VOL	409.825,27	5	0	0,00	0	0,00	0	0,00	1	26.577,18	3	355.052,08	1	28.196,01

Beschränkte Ausschreibung														
Vertragsgrundl.	Gesamtsumme Vergabe / Aufträge	Gesamt anzahl	Hdf	EUR	OHV	EUR	Bbg	EUR	Bln	EUR	NBL	EUR	ABL	EUR
VOB	1.224.526,07	42	3	12.403,84	21	458.737,73	12	586.574,58	3	83.530,44	3	83.279,48	0	0,00
VOL	14.863,45	2	0	0,00	2	14.863,45	0	0,00	0	0,00	0	0,00	0	0,00

Freihändige Vergabe/Verhandlungsverfahren														
Vertragsgrundl.	Gesamtsumme Vergabe / Aufträge	Gesamt anzahl	Hdf	EUR	OHV	EUR	Bbg	EUR	Bln	EUR	NBL	EUR	ABL	EUR
VOB	372.148,52	107	16	36.639,03	25	146.864,14	47	132.185,36	12	34.322,57	1	621,18	6	21.516,24
VOL	346.955,32	135	33	89.652,41	24	66.364,48	18	37.790,82	26	56.478,45	6	8.739,39	28	87.929,77
HOAI/VOF/and.	332.797,66	48	9	154.480,33	7	88.351,55	5	7.949,46	12	43.782,13	3	6.211,50	12	32.022,69

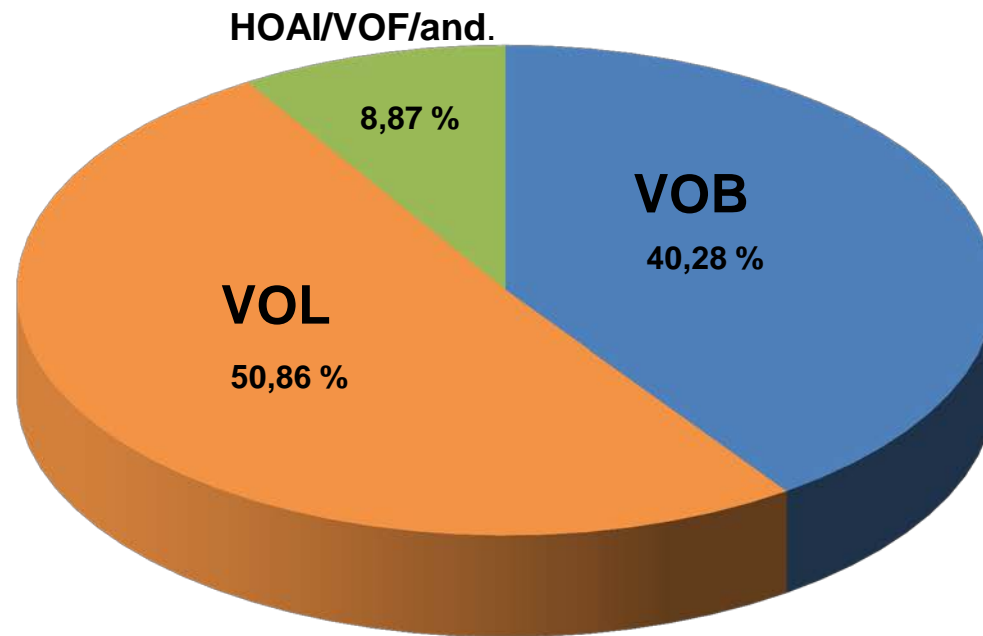
FB IV
Anzahl der Vergaben nach Vergabeart und Sitz des Auftragnehmers

Öffentliche Ausschreibung (inkl. EU weit)														
Vertragsgrundl.	Gesamtsumme Vergabe / Aufträge	Gesamt anzahl	Hdf	EUR	OHV	EUR	Bbg	EUR	Bln	EUR	NBL	EUR	ABL	EUR
VOB	0,00	0	0	0,00	0	0,00	0	0,00	0	0,00	0	0,00	0	0,00
VOL	0,00	0	0	0,00	0	0,00	0	0,00	0	0,00	0	0,00	0	0,00

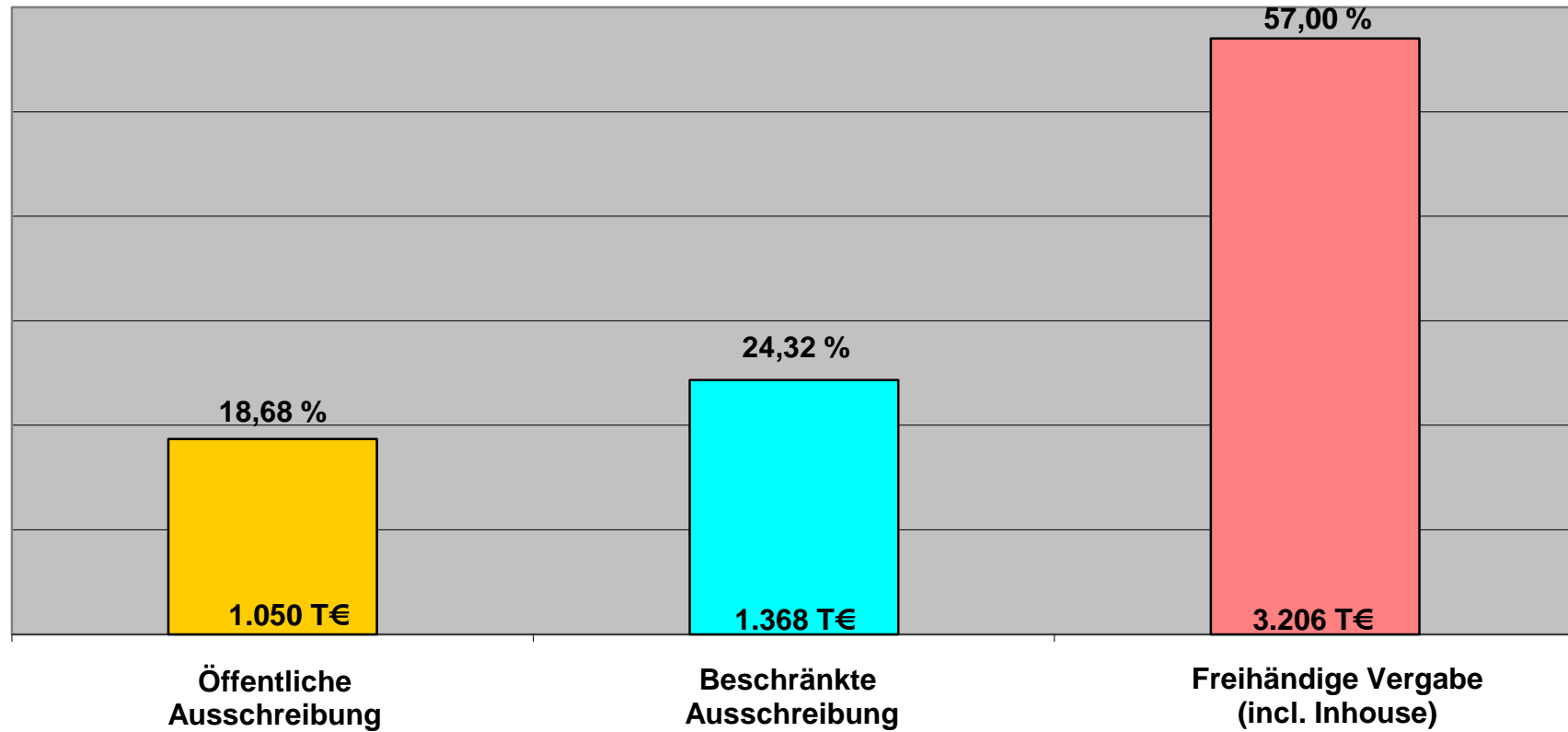
Beschränkte Ausschreibung														
Vertragsgrundl.	Gesamtsumme Vergabe / Aufträge	Gesamt anzahl	Hdf	EUR	OHV	EUR	Bbg	EUR	Bln	EUR	NBL	EUR	ABL	EUR
VOB	0,00	0	0	0,00	0	0,00	0	0,00	0	0,00	0	0,00	0	0,00
VOL	0,00	0	0	0,00	0	0,00	0	0,00	0	0,00	0	0,00	0	0,00

Freihändige Vergabe/Verhandlungsverfahren														
Vertragsgrundl.	Gesamtsumme Vergabe / Aufträge	Gesamt anzahl	Hdf	EUR	OHV	EUR	Bbg	EUR	Bln	EUR	NBL	EUR	ABL	EUR
VOB	0,00	0	0	0,00	0	0,00	0	0,00	0	0,00	0	0,00	0	0,00
VOL	24.883,08	5	1	540,11	0	0,00	0	0,00	2	8.281,54	0	0,00	2	16.061,43
HOAI/VOF/and.	0,00	0	0	0,00	0	0,00	0	0,00	0	0,00	0	0,00	0	0,00

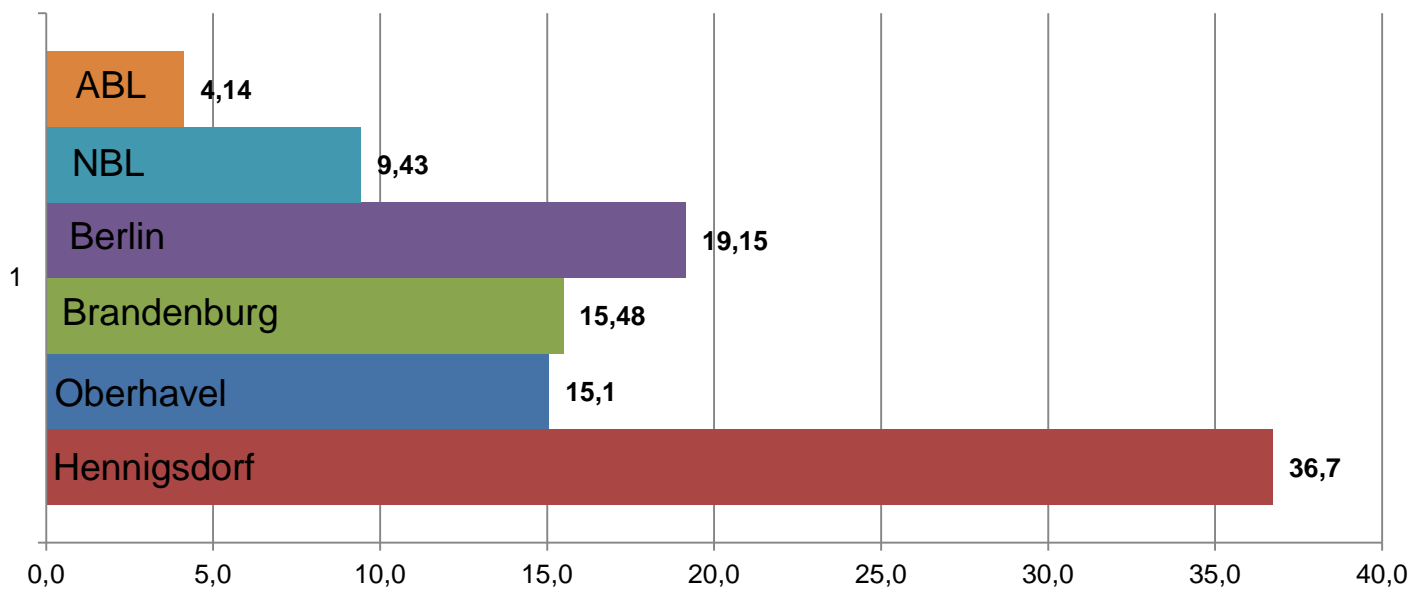
Vergaben 2015
% Anteil nach Vertragsgrundlage



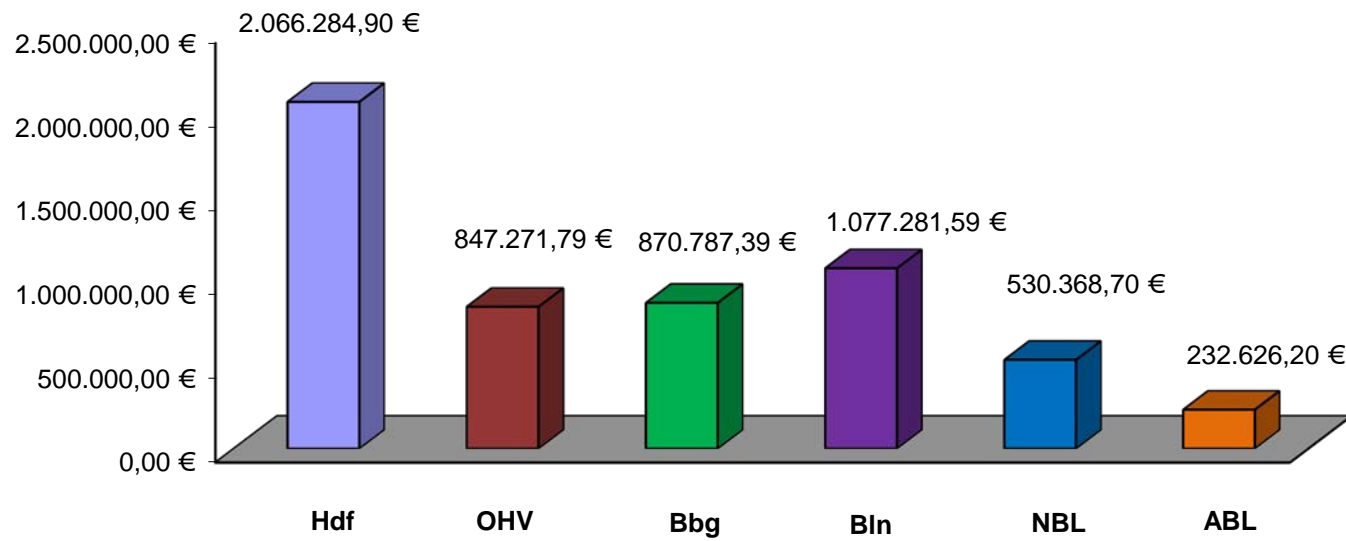
Vergaben 2015 Anteil der Vergabearten



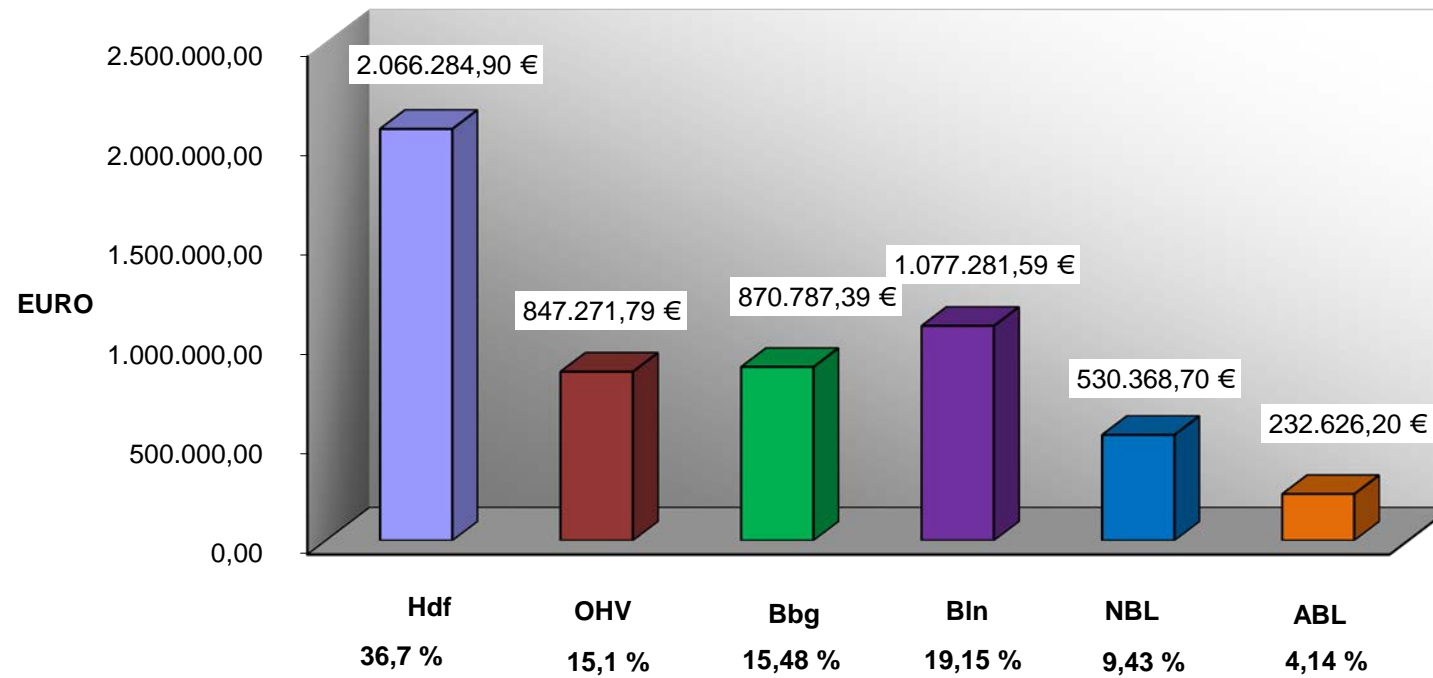
Vergaben 2015 gesamt regionale Verteilung in %



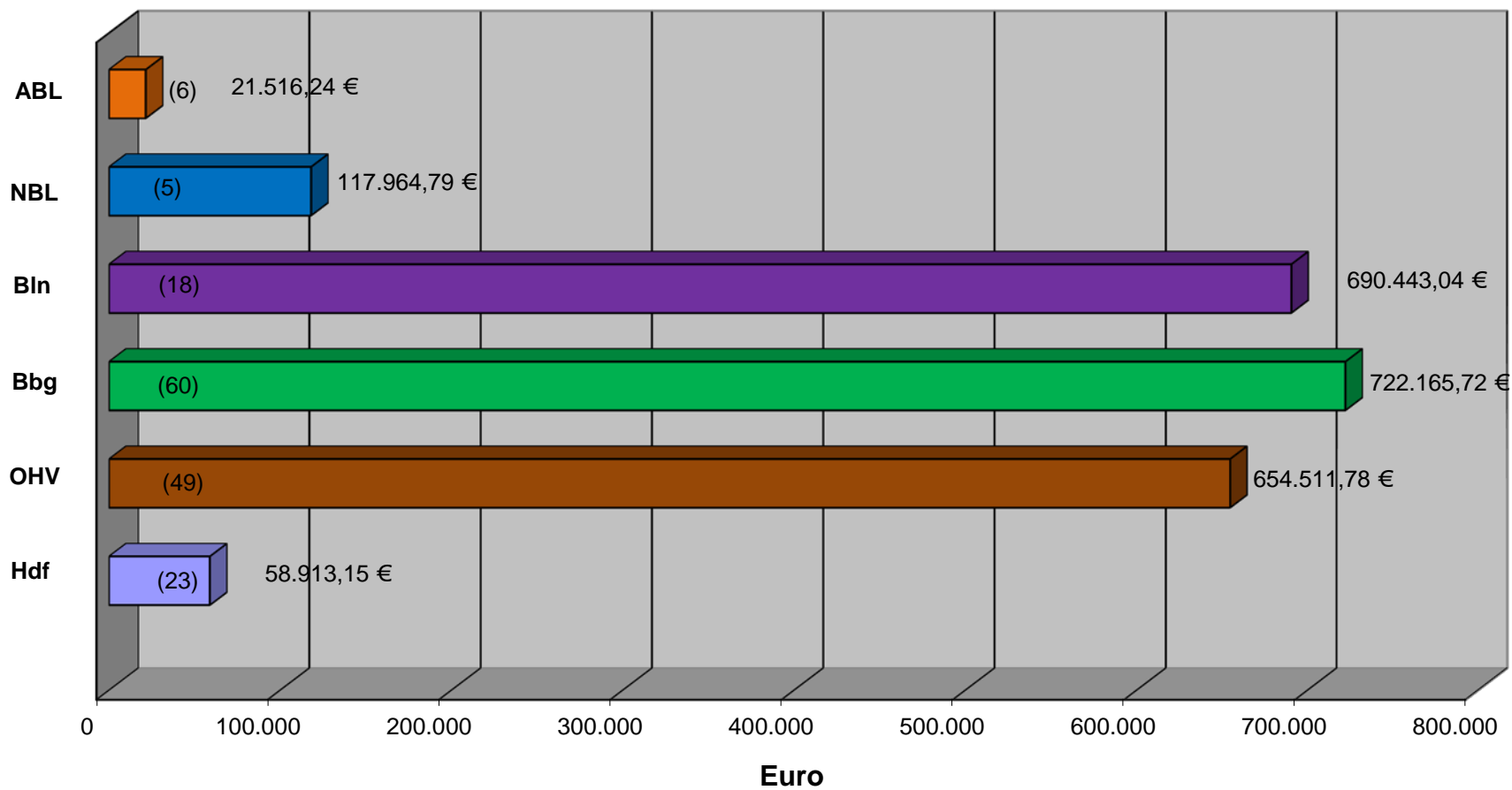
Vergaben 2015 gesamt regionale Verteilung (Wert)



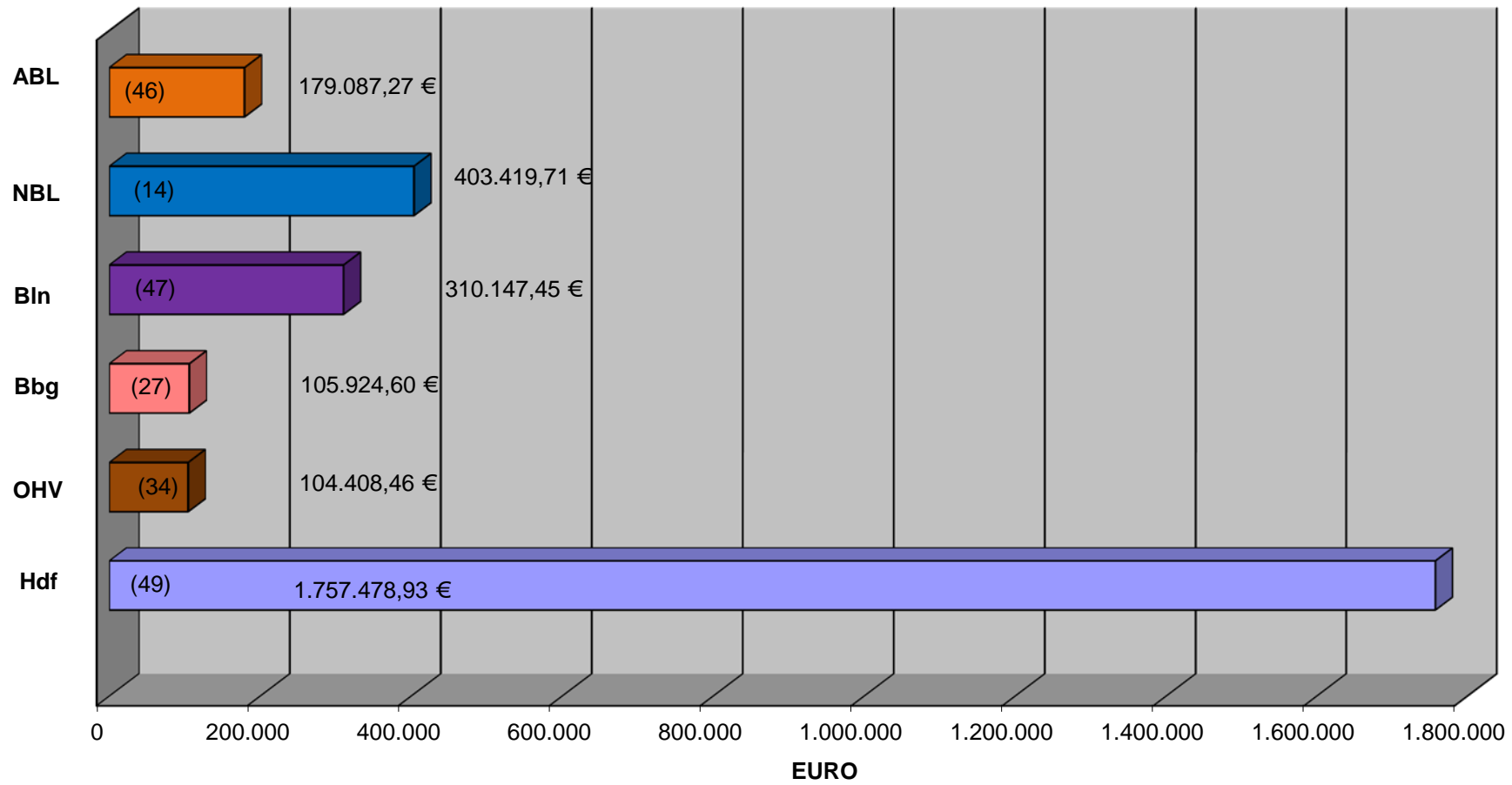
Vergaben 2015 gesamt regionale Verteilung



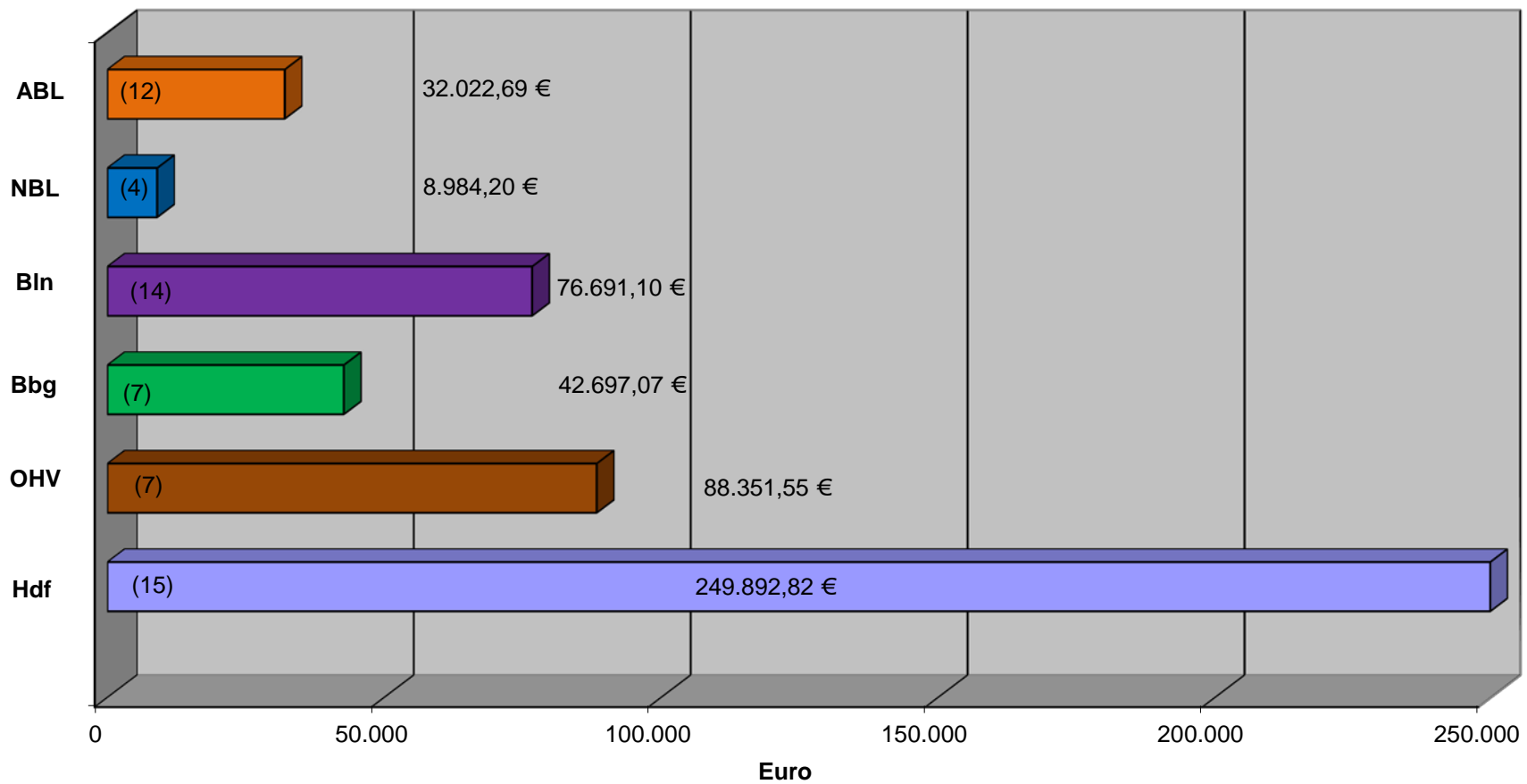
Vergaben 2015 nach VOB - regionale Verteilung - nach Wert und Anzahl

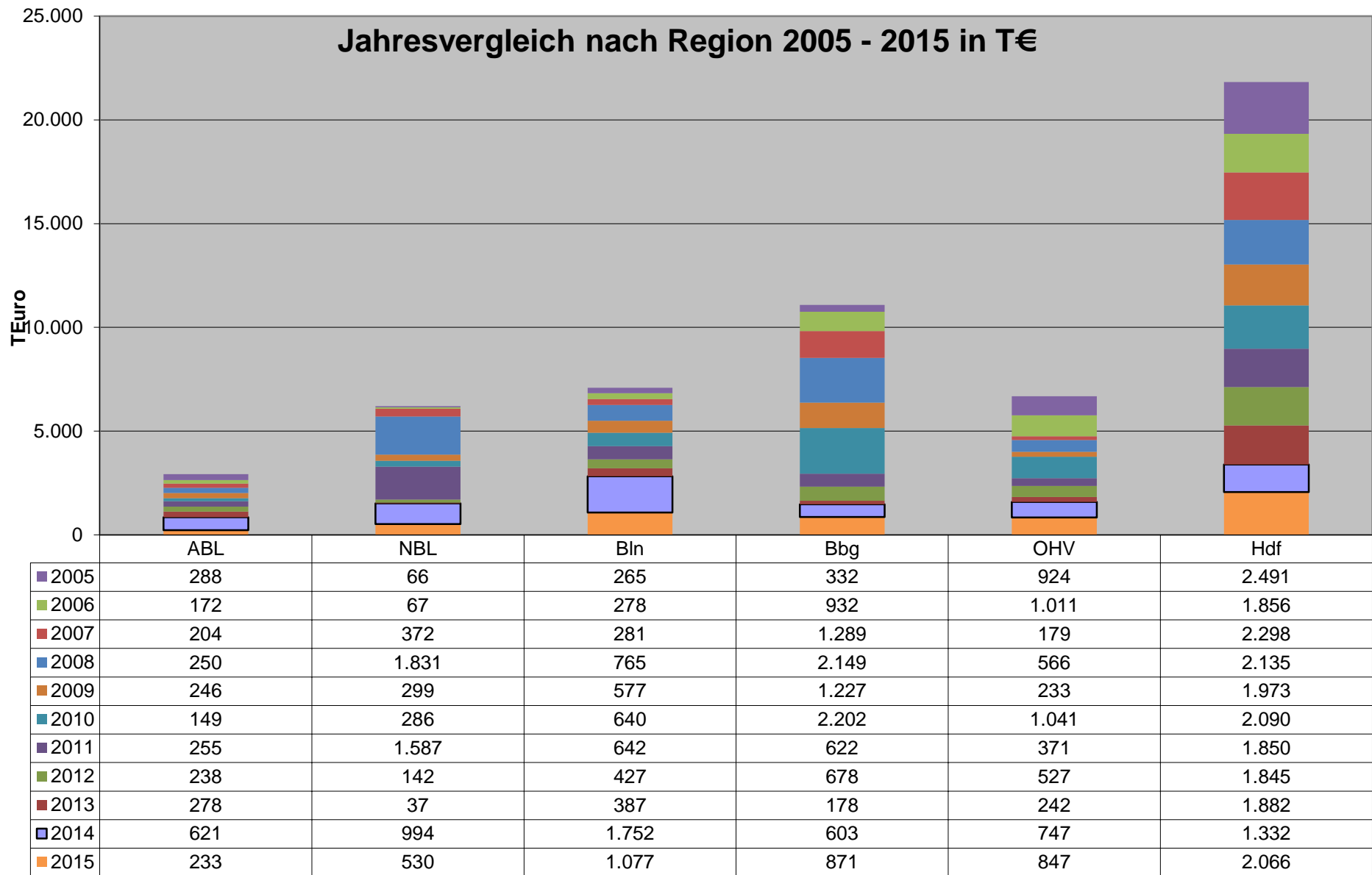


Vergaben 2015 nach VOL - regionale Verteilung - nach Wert und Anzahl



Vergaben 2015 nach HOAI/VOF/andere -regionale Verteilung- nach Wert und Anzahl





Jahresvergleich nach Wert 2005 - 2015 in T€

